

ВАРИАНТЫ РАСКЛАДКИ И РАСЧЁТ КИРПИЧА "ЧЕСТЕР".

Данный документ содержит варианты раскладки кирпича «Честер», а также процентное соотношение площадей маленьких и больших элементов в каждом варианте.

Пример использования

Допустим, необходимо заложить стену площадью 12 кв.м. и Вы выбрали вариант раскладки номер 2.

Последовательность: **М-Б-М-М-Б** означает, что последовательность рядов следующая: один ряд маленьких элементов, затем один ряд больших элементов, затем два ряда маленьких элементов, затем один ряд больших элементов и т.д.

Процентное соотношение площадей элементов маленькие/большие: 45/55 означает, что из 12 кв.м. 45% будут занимать маленькие элементы и 55% большие.

Считаем сколько ящиков кирпича "Честер" необходимо заказать:

$12 \text{ кв.м} * 0,45 = 5,4 \text{ кв.м.}$ – площадь маленького кирпича. В ящике маленького кирпича "Честер" содержится 0,75 кв.м. Далее $5,4 \text{ кв.м.} / 0,75 \text{ кв.м.} = 7,2$ ящика.

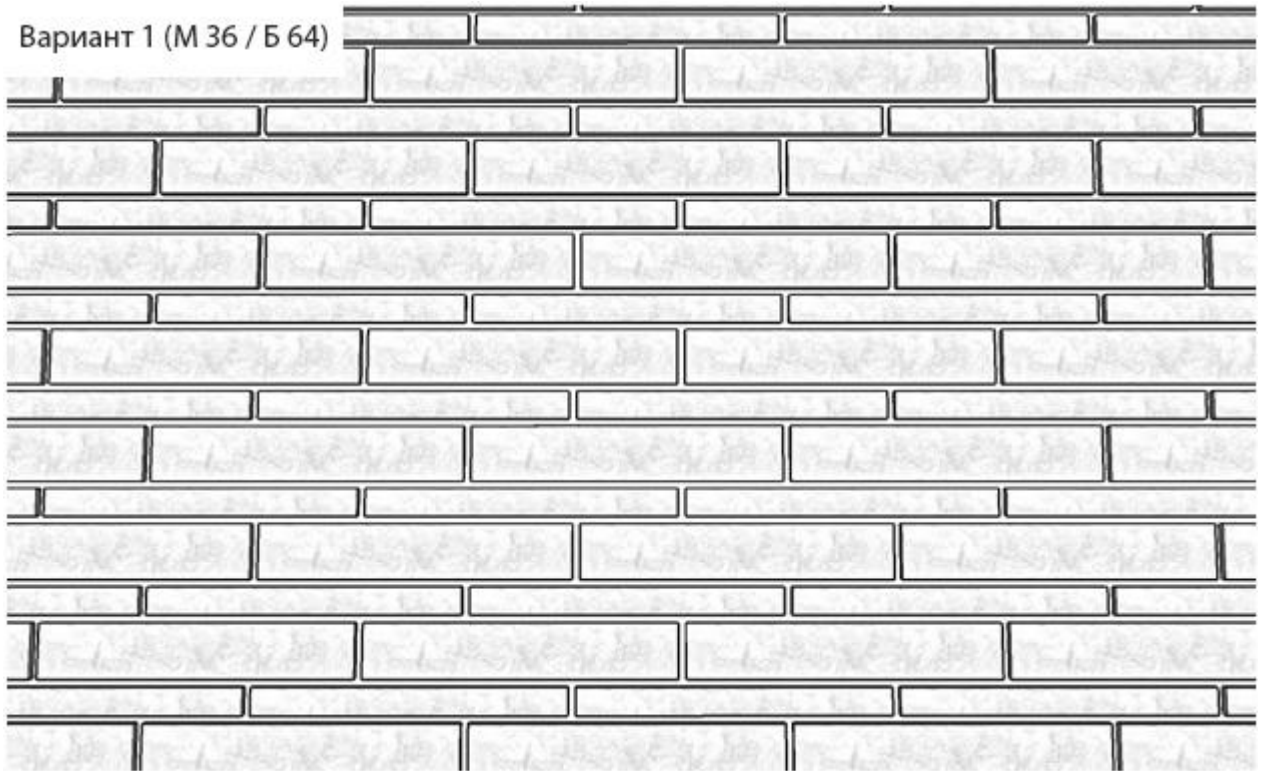
$12 \text{ кв.м} * 0,55 = 6,6 \text{ кв.м.}$ – площадь большого кирпича. В ящике большого кирпича "Честер" содержится 0,9 кв.м. Далее $6,6 \text{ кв.м.} / 0,9 \text{ кв.м.} = 7,3$ ящика.

Таким образом, Вам необходимо заказать 7,2 ящика маленького кирпича "Честер" и 7,3 ящика большого кирпича "Честер".

ВАРИАНТ 1

Последовательность: М-Б

Вариант 1 (М 36 / Б 64)




Процентное соотношение площадей элементов
маленькие/большие: 36/64

ВАРИАНТ 2

Последовательность: **М-Б-М-М-Б**

Вариант 2 (М 45 / Б 55)



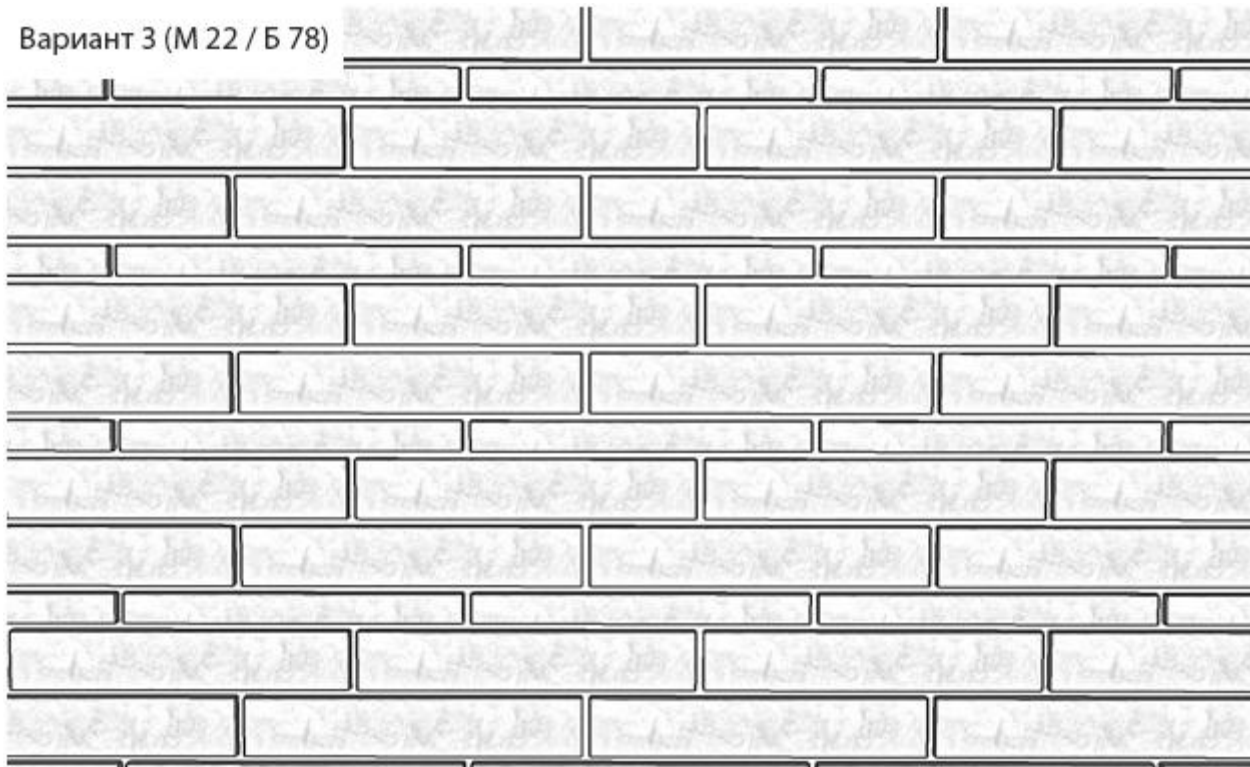
Процентное соотношение площадей элементов

маленькие/большие: 45/55

ВАРИАНТ 3

Последовательность: М-Б-Б

Вариант 3 (М 22 / Б 78)



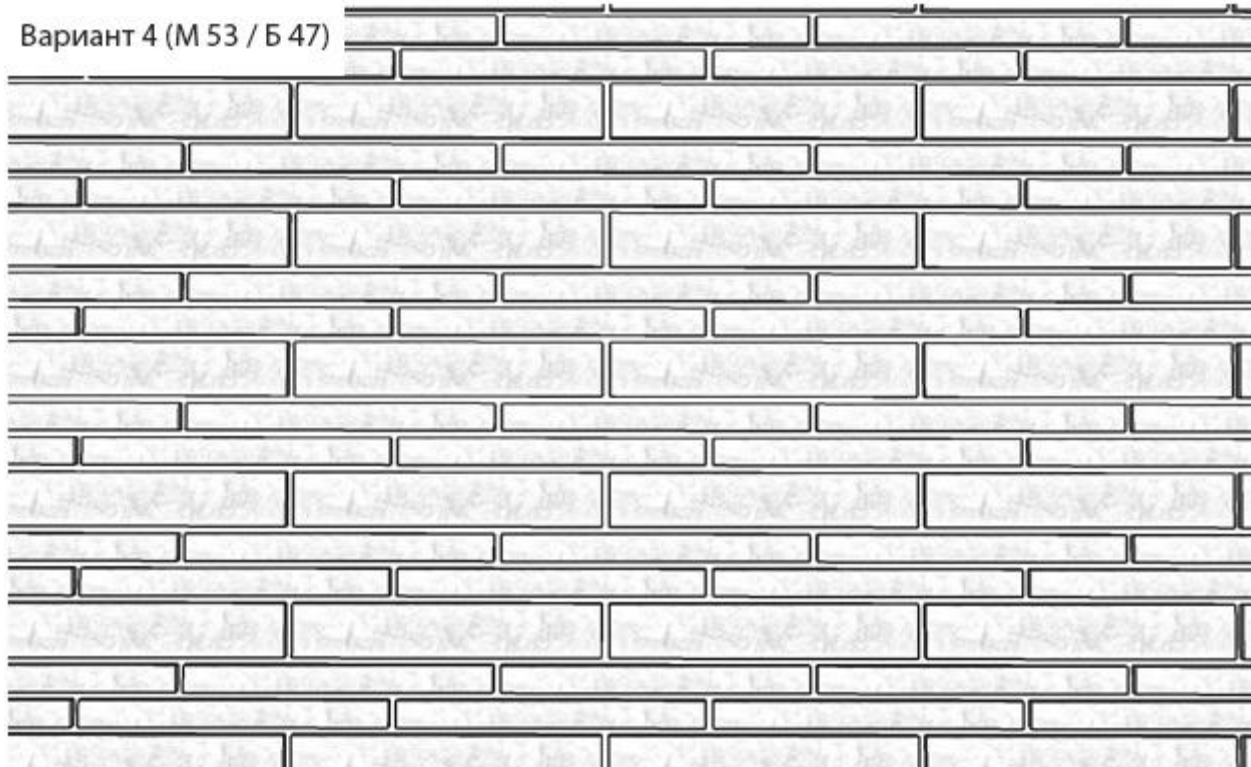
Процентное соотношение площадей элементов

маленькие/большие: 22/78

ВАРИАНТ 4

Последовательность: **М-М-Б**

Вариант 4 (М 53 / Б 47)



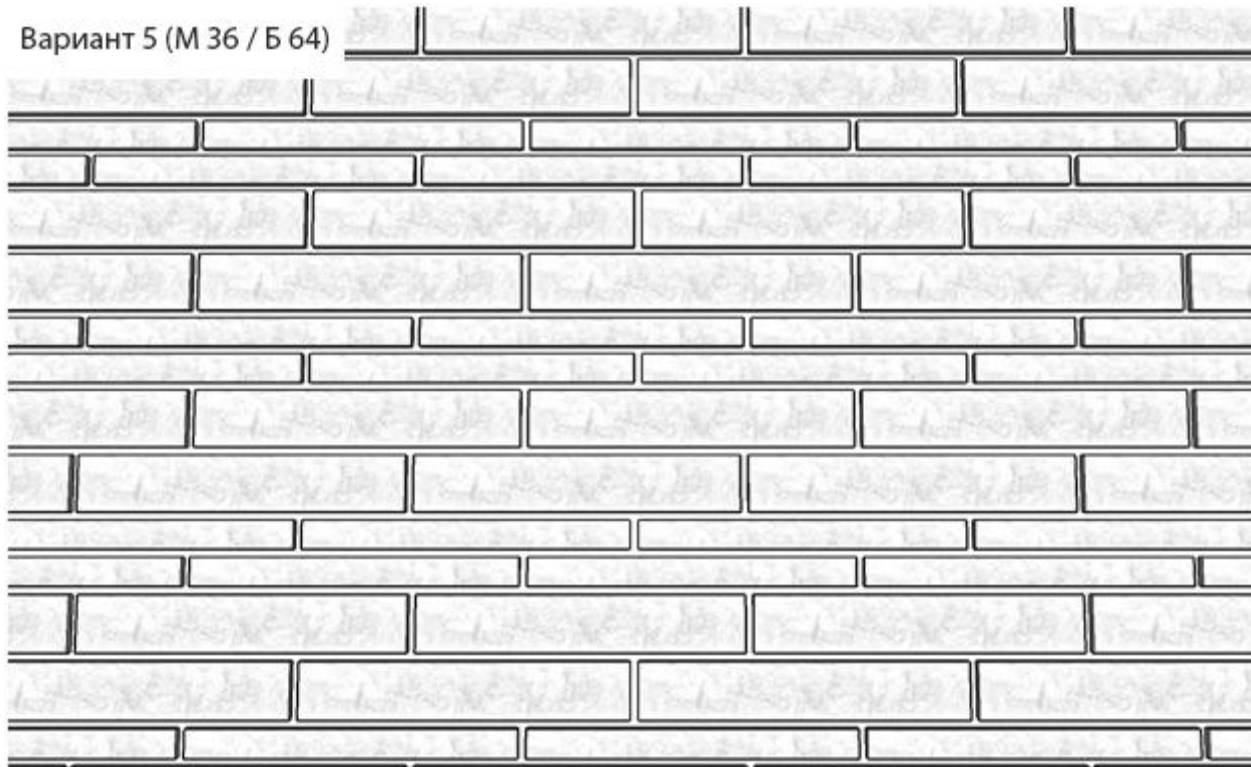
Процентное соотношение площадей элементов

маленькие/большие: 53/47

ВАРИАНТ 5

Последовательность: **М-М-Б-Б**

Вариант 5 (М 36 / Б 64)



Процентное соотношение площадей элементов

маленькие/большие: 36/64